



ТЕРРИТОРИАЛЬНЫЙ ОРГАН
ФЕДЕРАЛЬНОЙ СЛУЖБЫ
ГОСУДАРСТВЕННОЙ СТАТИСТИКИ
ПО РЯЗАНСКОЙ ОБЛАСТИ

ИНДЕКСЫ ПОТРЕБИТЕЛЬСКИХ ЦЕН

декабрь 2023

22.01.2024

Отдел сводных статистических работ
и общественных связей

СОДЕРЖАНИЕ

Индексы потребительских цен	3
Индексы цен на отдельные группы и виды продовольственных товаров	6
Индексы цен на отдельные группы и виды непродовольственных товаров	11
Индексы цен и тарифов на услуги	18

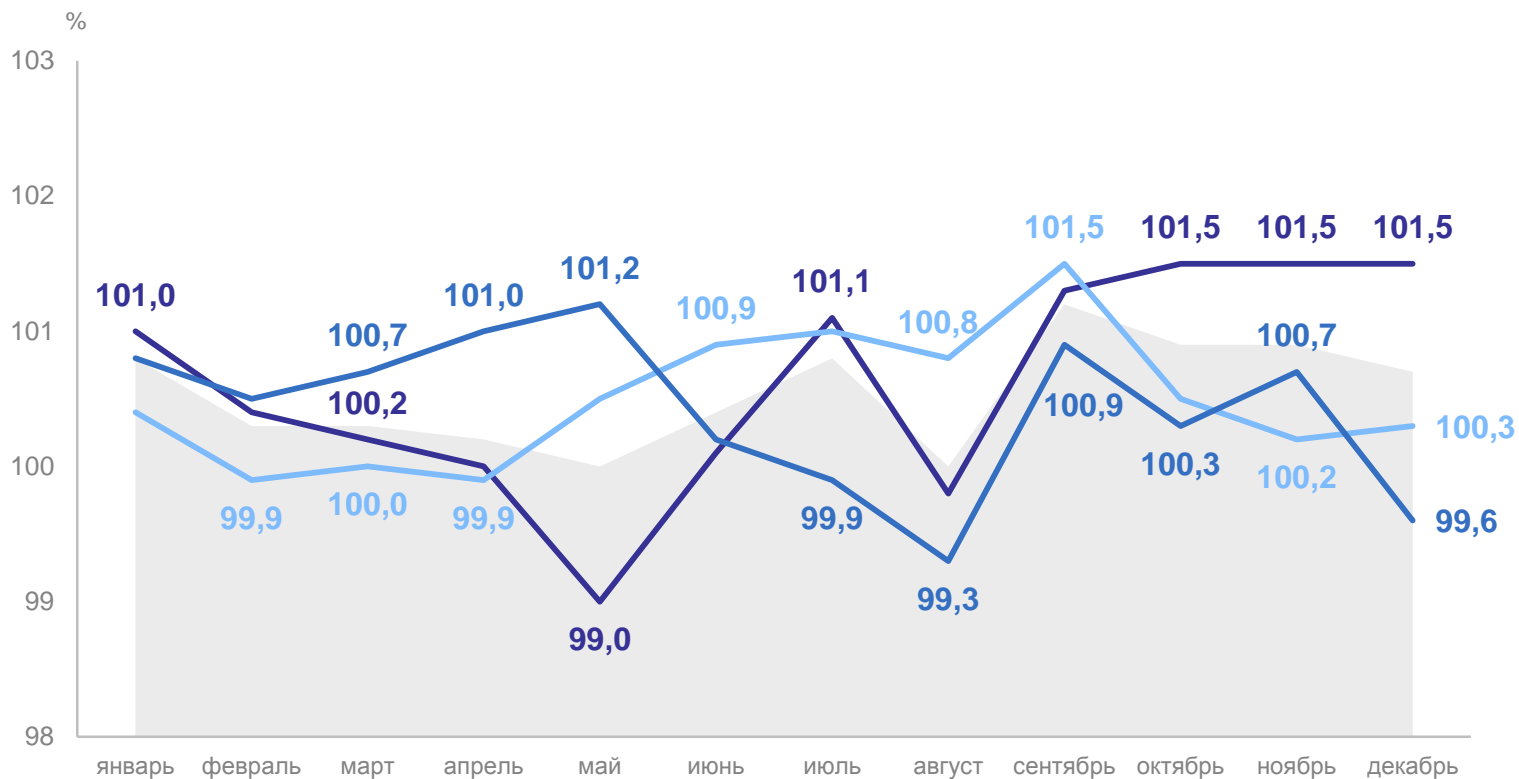
1

Индексы потребительских цен

ИНДЕКСЫ ПОТРЕБИТЕЛЬСКИХ ЦЕН

декабрь 2023 года к ноябрю 2023 года, %

РЯЗАНЬСТАТ



● Индекс потребительских цен
— Продовольственные товары
— Непродовольственные товары
— Услуги

ИПЦ	100,7
Продовольственные товары	101,5
Непродовольственные товары	100,3
Услуги	99,6
Базовый ИПЦ	100,3

ИНДЕКСЫ ПОТРЕБИТЕЛЬСКИХ ЦЕН

декабрь 2023 года к декабрю 2022 года, %

РЯЗАНЬСТАТ

ИПЦ **106,5**

Продовольственные
товары **107,5**

Непродовольственные
товары **106,0**

Услуги **105,3**

Базовый ИПЦ **105,9**



● Декабрь 2022 к декабрю 2021

● Декабрь 2023 к декабрю 2022

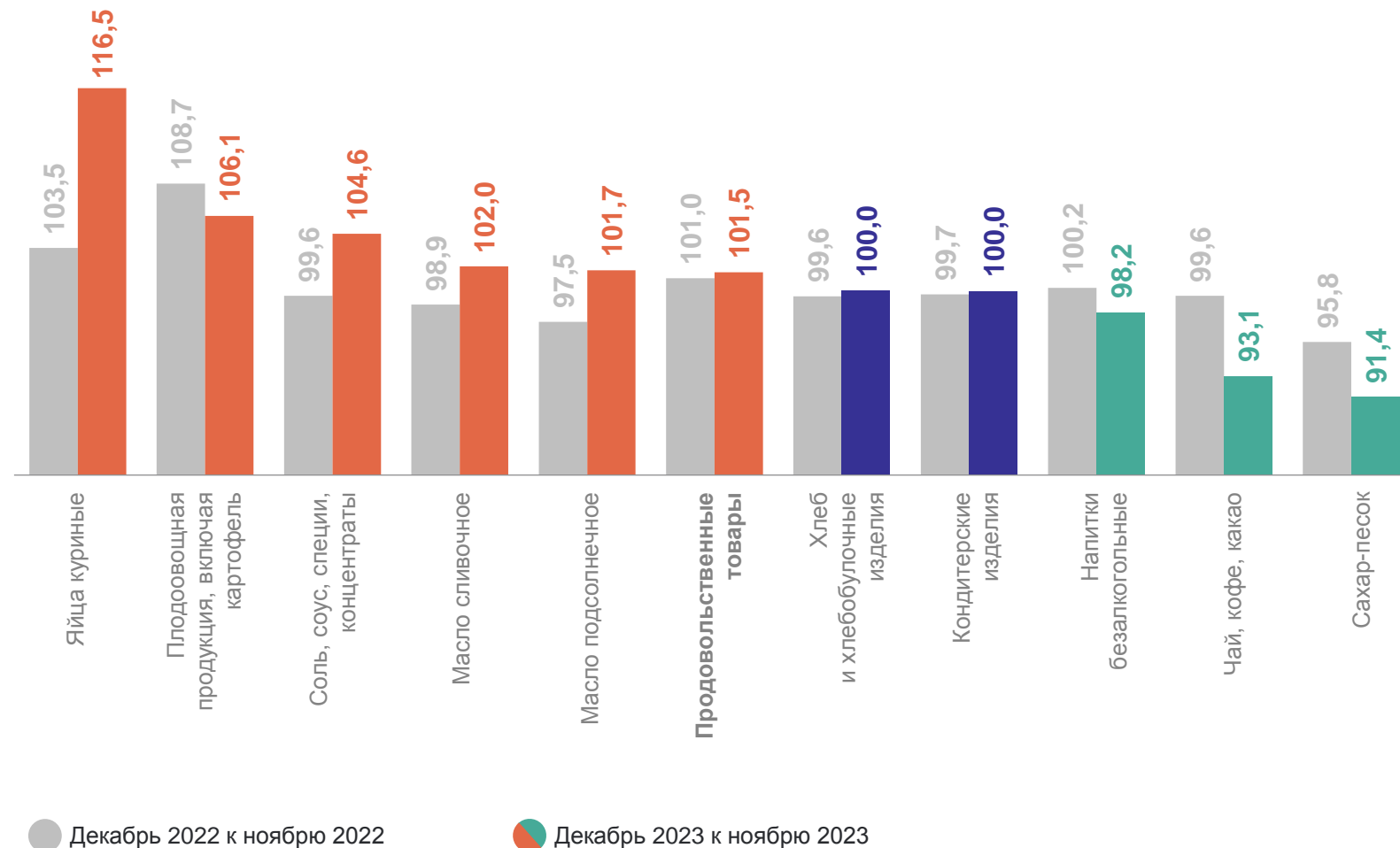
2

Индексы цен на отдельные группы и виды продовольственных товаров

ИНДЕКСЫ ЦЕН НА ОТДЕЛЬНЫЕ ГРУППЫ И ВИДЫ ПРОДОВОЛЬСТВЕННЫХ ТОВАРОВ

РЯЗАНЬСТАТ

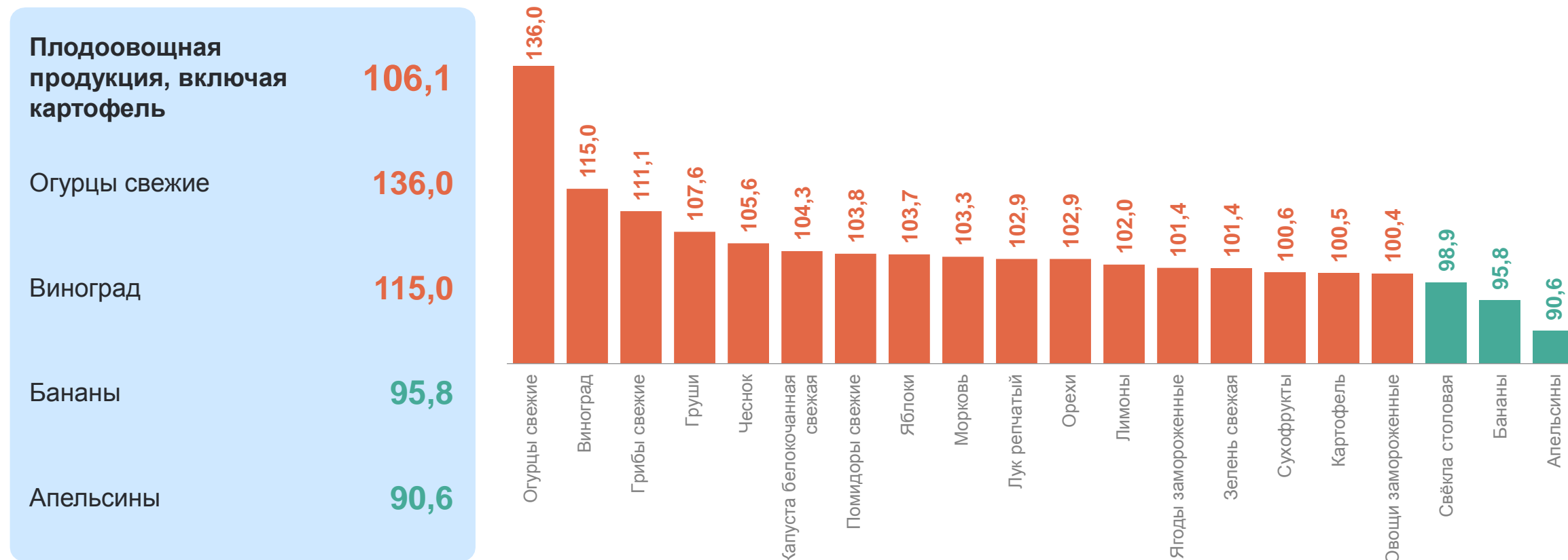
декабрь 2023 года к ноябрю 2023 года, %



ИНДЕКСЫ ЦЕН НА ПЛОДООВОЩНУЮ ПРОДУКЦИЮ

декабрь 2023 года к ноябрю 2023 года, %

РЯЗАНЬСТАТ



СРЕДНИЕ ЦЕНЫ НА ОСНОВНЫЕ ВИДЫ ПЛОДОВООВОЩНОЙ ПРОДУКЦИИ

декабрь 2023, рублей за кг

РЯЗАНЬСТАТ

Картофель	20,84 ↑	Огурцы свежие	186,77 ↑	Виноград	296,46 ↑
Капуста белокочанная свежая	27,92 ↑	Помидоры свежие	190,71 ↑	Лимоны	177,75 ↑
Лук репчатый	34,10 ↑	Зелень свежая	665,12 ↑	Бананы	135,27 ↓
Свёкла столовая	30,50 ↓	Яблоки	111,17 ↑	Сухофрукты	405,70 ↑
Морковь	30,80 ↑	Груши	267,34 ↑	Орехи	871,63 ↑
Чеснок	377,14 ↑	Апельсины	171,83 ↓		

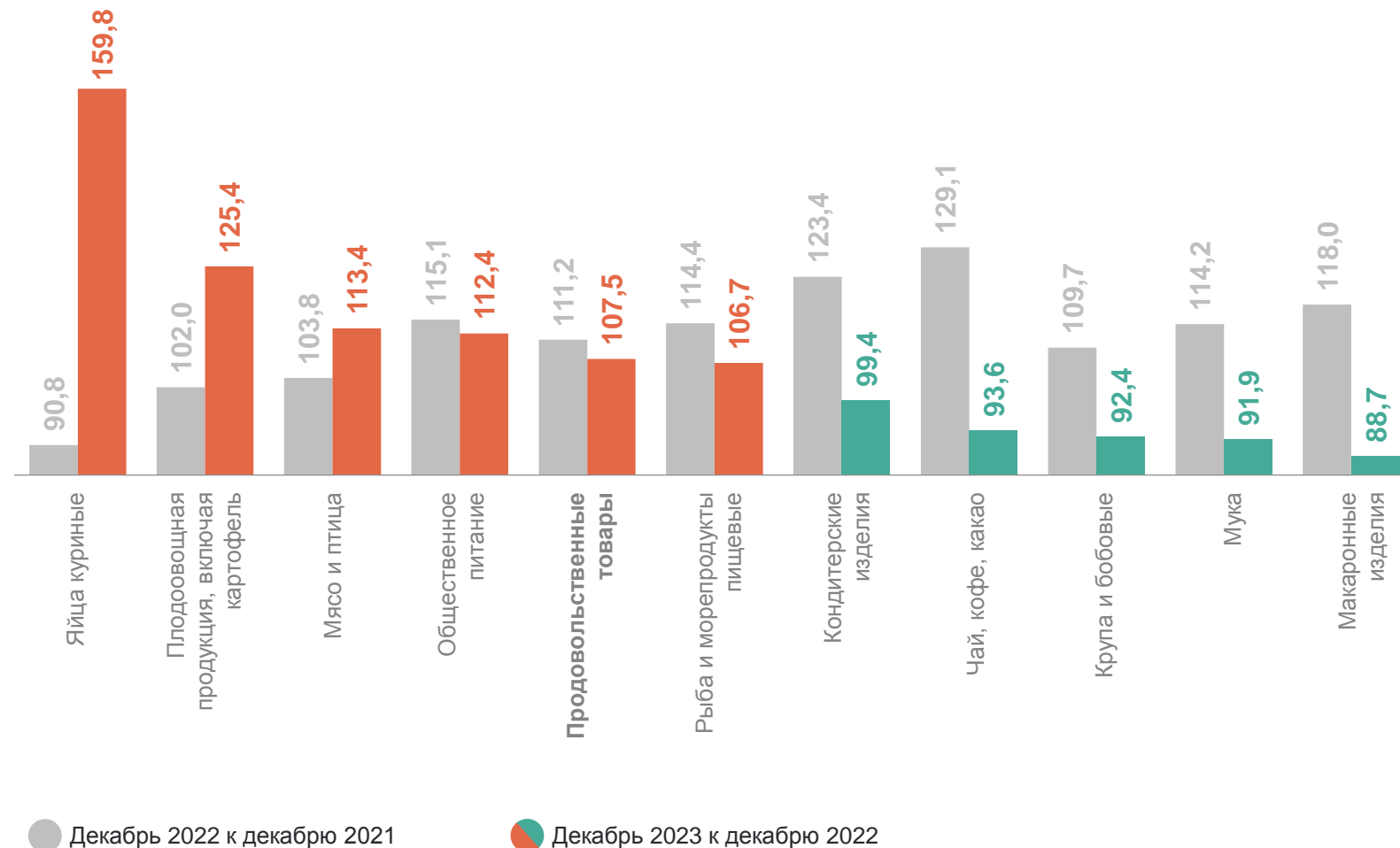
● повышение

● понижение

ИНДЕКСЫ ЦЕН НА ОТДЕЛЬНЫЕ ГРУППЫ И ВИДЫ ПРОДОВОЛЬСТВЕННЫХ ТОВАРОВ

декабрь 2023 года к декабрю 2022 года, %

РЯЗАНЬСТАТ



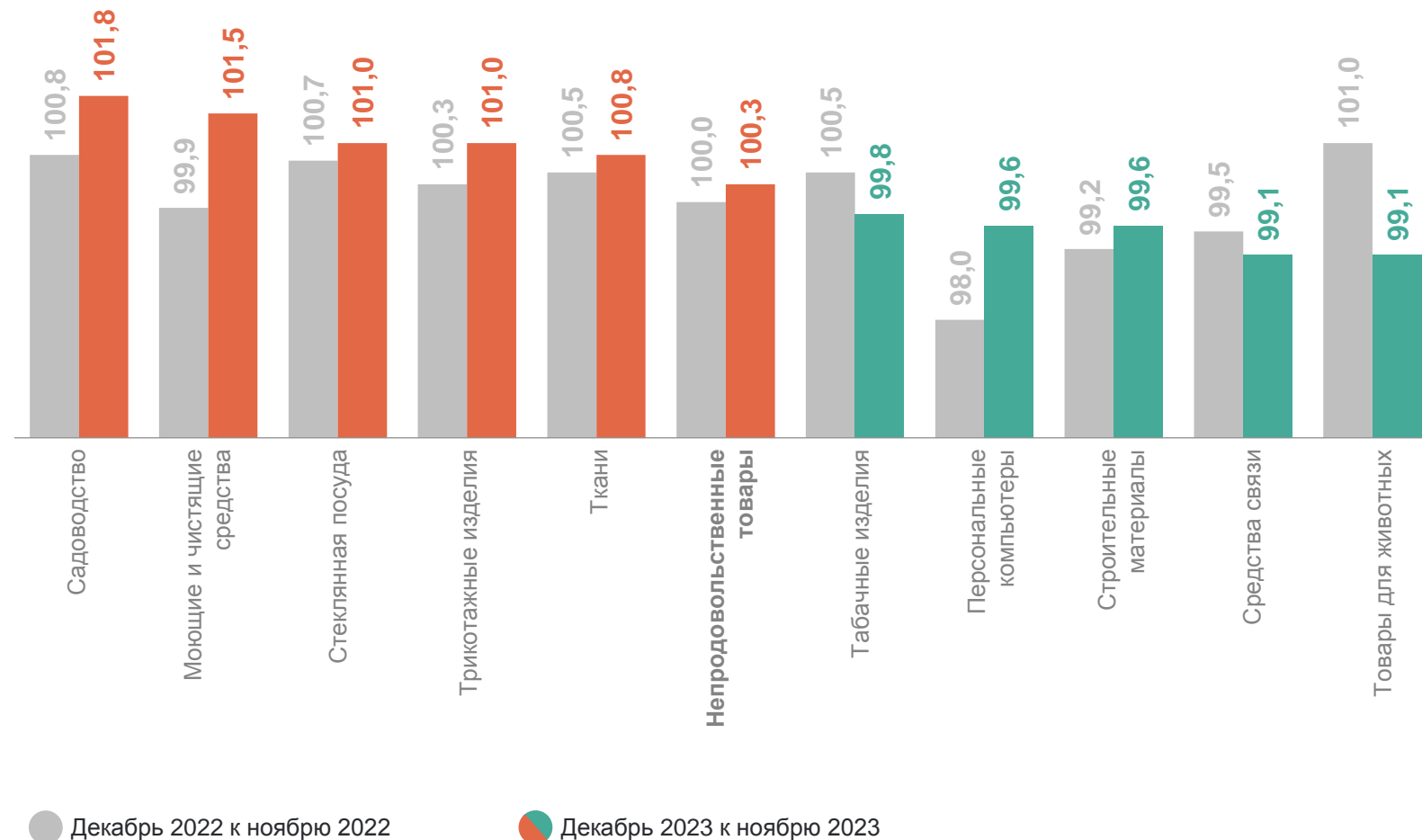
3

**Индексы цен на отдельные группы
и виды непродовольственных товаров**

ИНДЕКСЫ ЦЕН НА ОТДЕЛЬНЫЕ ГРУППЫ И ВИДЫ НЕПРОДОВОЛЬСТВЕННЫХ ТОВАРОВ

РЯЗАНЬСТАТ

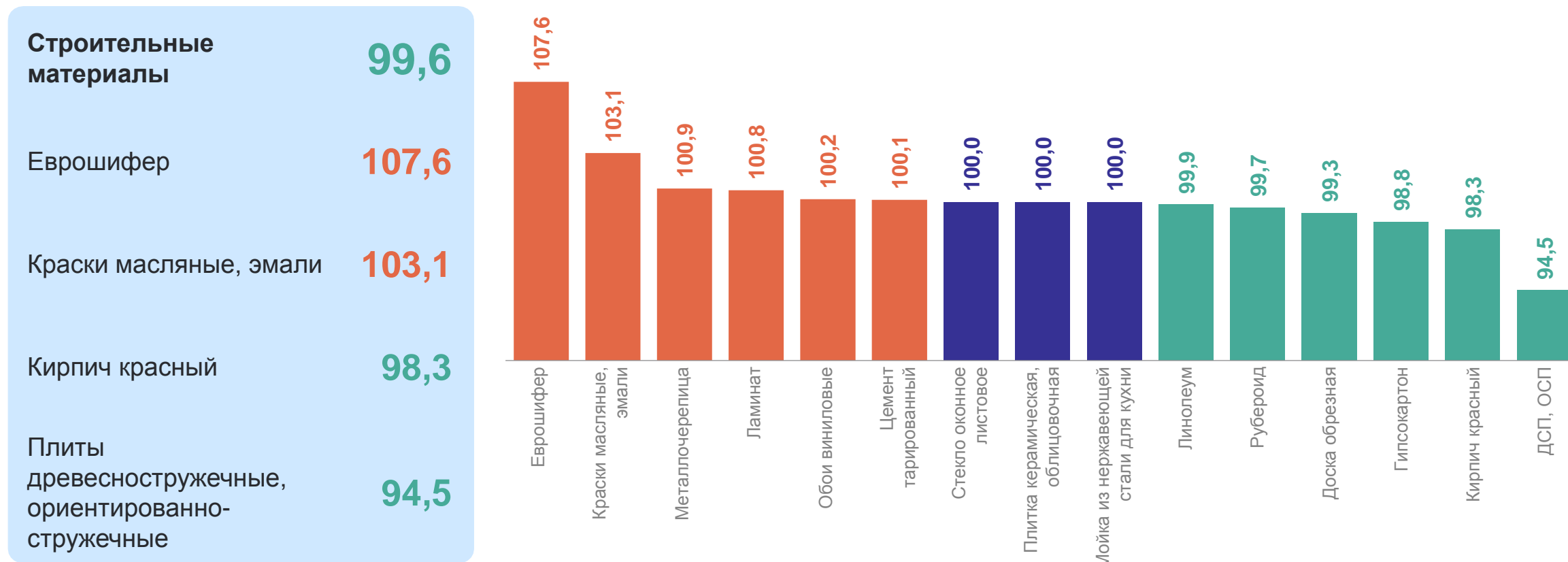
декабрь 2023 года к ноябрю 2023 года, %



ИНДЕКСЫ ЦЕН НА СТРОИТЕЛЬНЫЕ МАТЕРИАЛЫ

декабрь 2023 года к ноябрю 2023 года, %

РЯЗАНЬСТАТ



СРЕДНИЕ ЦЕНЫ НА СТРОИТЕЛЬНЫЕ МАТЕРИАЛЫ

декабрь 2023, рублей

РЯЗАНЬСТАТ

Доска обрезная, м³ **19 016,34** ↓

Плиты
древесностружечные,
ориентированно-
стружечные, м² **215,90** ↓

Цемент тарированный,
50 кг **437,13** ↑

Еврошифер, 10м² **4 449,46** ↑

Гипсокартон, м² **129,17** ↓

Стекло оконное
листовое, м² **896,90** ●

Кирпич красный,
1000 шт. **21 307,69** ↓

Плитка керамическая,
облицовочная
для внутренних
работ, м² **730,67** ●

Рубероид, 10 м **496,17** ↓

Металлочерепица, м² **827,56** ↑

Ламинат, м² **1 115,62** ↑

Линолеум, м² **809,39** ↓

Краски масляные,
эмали, кг **315,59** ↑

Мойка
из нержавеющей
стали для кухни,
шт. **3 400,06** ●

Обои
виниловые, 10 м **1 907,70** ↑



повышение

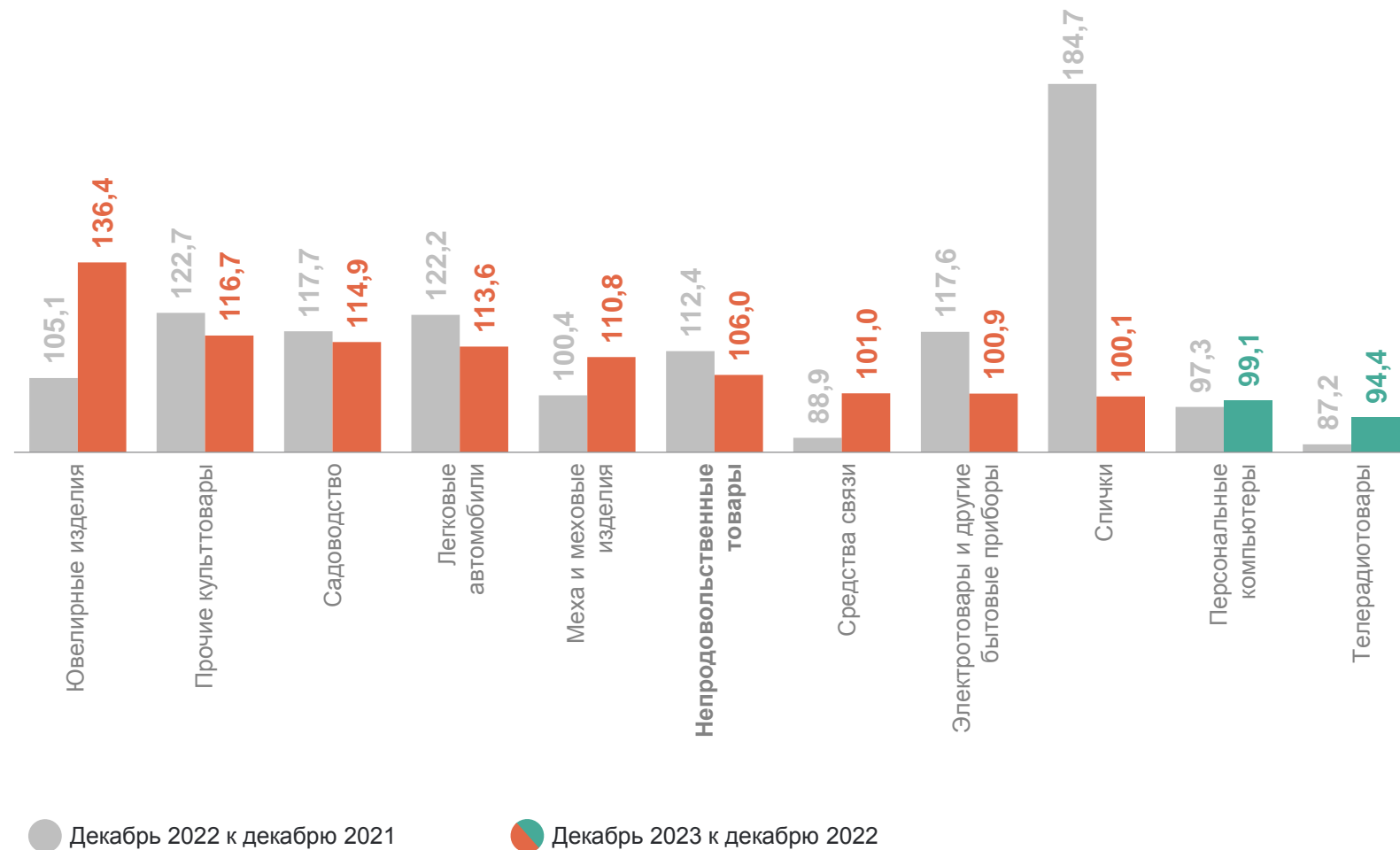


понижение

ИНДЕКСЫ ЦЕН НА ОТДЕЛЬНЫЕ ГРУППЫ И ВИДЫ НЕПРОДОВОЛЬСТВЕННЫХ ТОВАРОВ

декабрь 2023 года к декабрю 2022 года, %

РЯЗАНЬСТАТ



ЦЕНЫ И ИНДЕКСЫ ЦЕН НА МОТОРНОЕ ТОПЛИВО

декабрь 2023 года

РЯЗАНЬСТАТ

Цены, Р за л

Индексы цен к декабрю предыдущего года, %

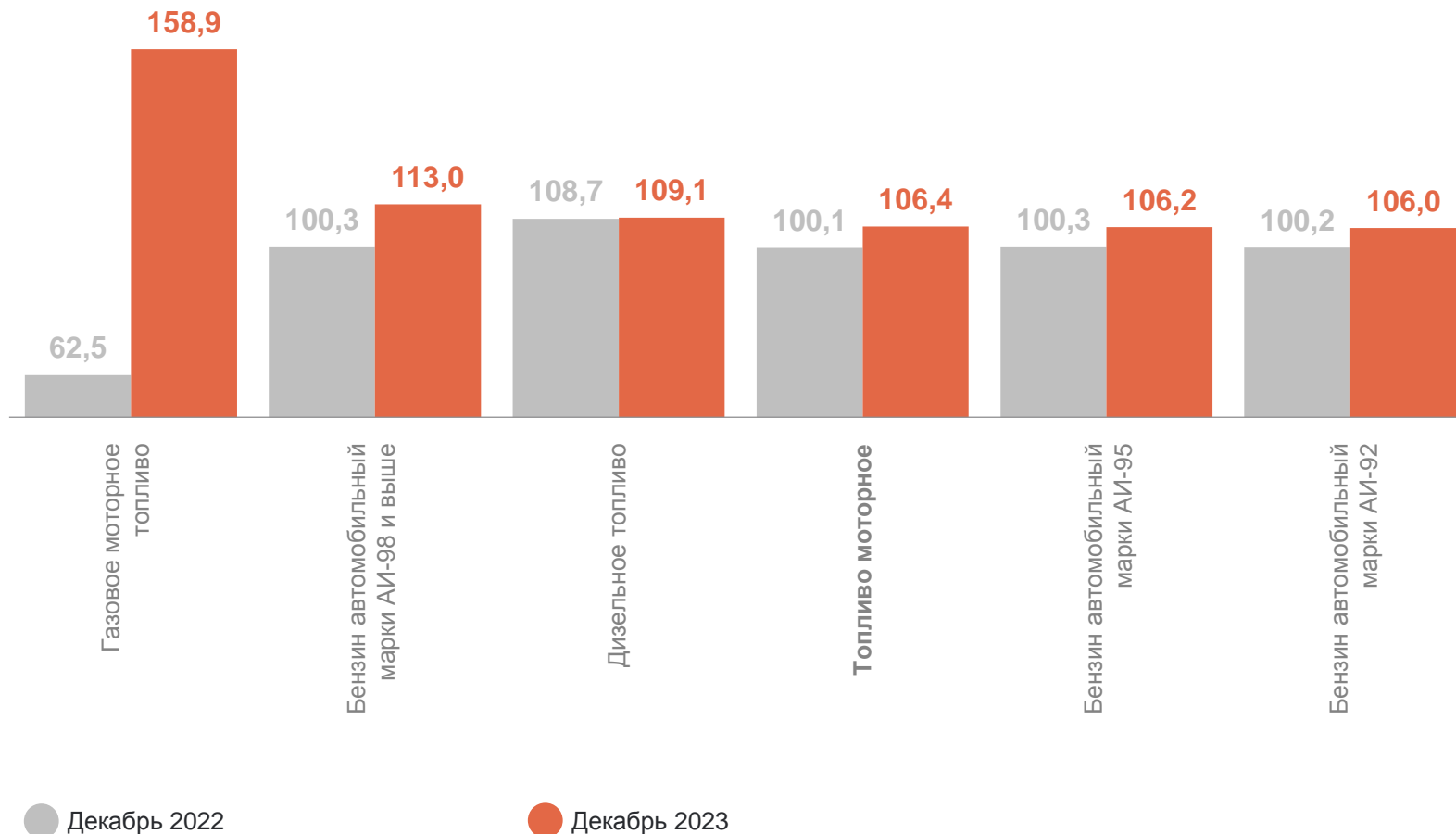
Газовое моторное топливо **31,32**

Дизельное топливо **61,28**

Бензин автомобильный марки АИ-92 **49,10**

Бензин автомобильный марки АИ-95 **52,87**

Бензин автомобильный марки АИ-98 и выше **73,26**



ЦЕНЫ НА БЕНЗИН АВТОМОБИЛЬНЫЙ ПО ЦФО

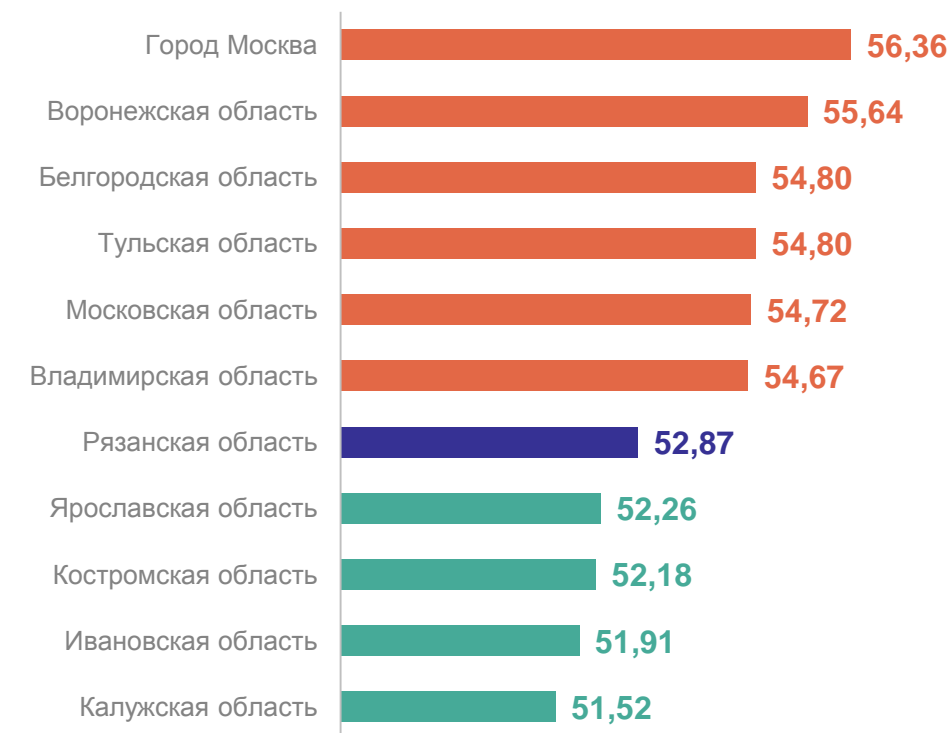
декабрь 2023, рублей за литр

РЯЗАНЬСТАТ

Бензин автомобильный марки АИ-92



Бензин автомобильный марки АИ-95



14 субъектов ЦФО с ценой **больше**, чем по Рязанской области

3 субъекта ЦФО с ценой **меньше**, чем по Рязанской области

13 субъектов ЦФО с ценой **больше**, чем по Рязанской области

4 субъекта ЦФО с ценой **меньше**, чем по Рязанской области

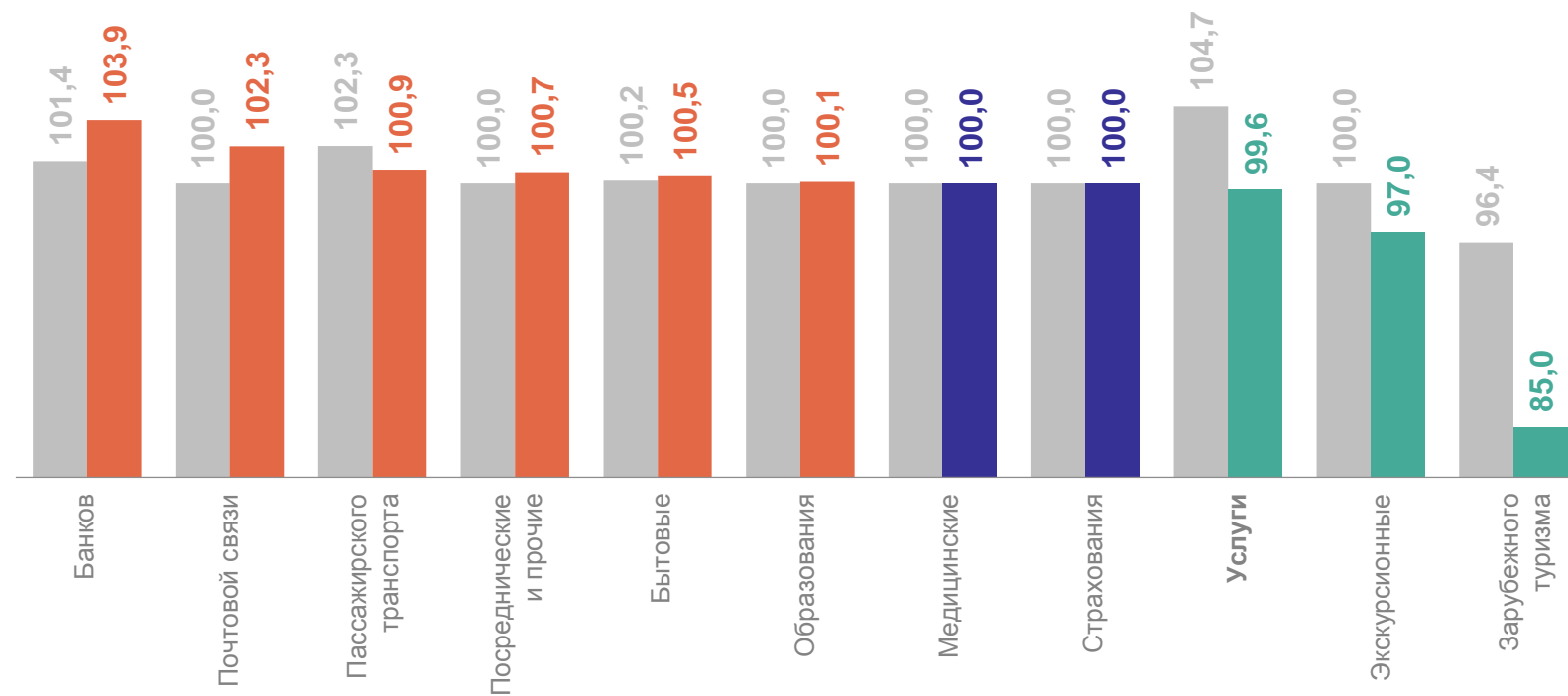
4

Индексы цен и тарифов на услуги

ИНДЕКСЫ ЦЕН И ТАРИФОВ НА УСЛУГИ

декабрь 2023 года к ноябрю 2023 года, %

РЯЗАНЬСТАТ



● Декабрь 2022 к ноябрю 2022

● Декабрь 2023 к ноябрю 2023

ИНДЕКСЫ ЦЕН И ТАРИФОВ НА УСЛУГИ

декабрь 2023 года к декабрю 2022 года, %

РЯЗАНЬСТАТ

105,3 Услуги

139,4 Экскурсионные

126,1 Банков

101,8 Правового характера

100,7 Организаций ЖКХ,
оказываемые населению

